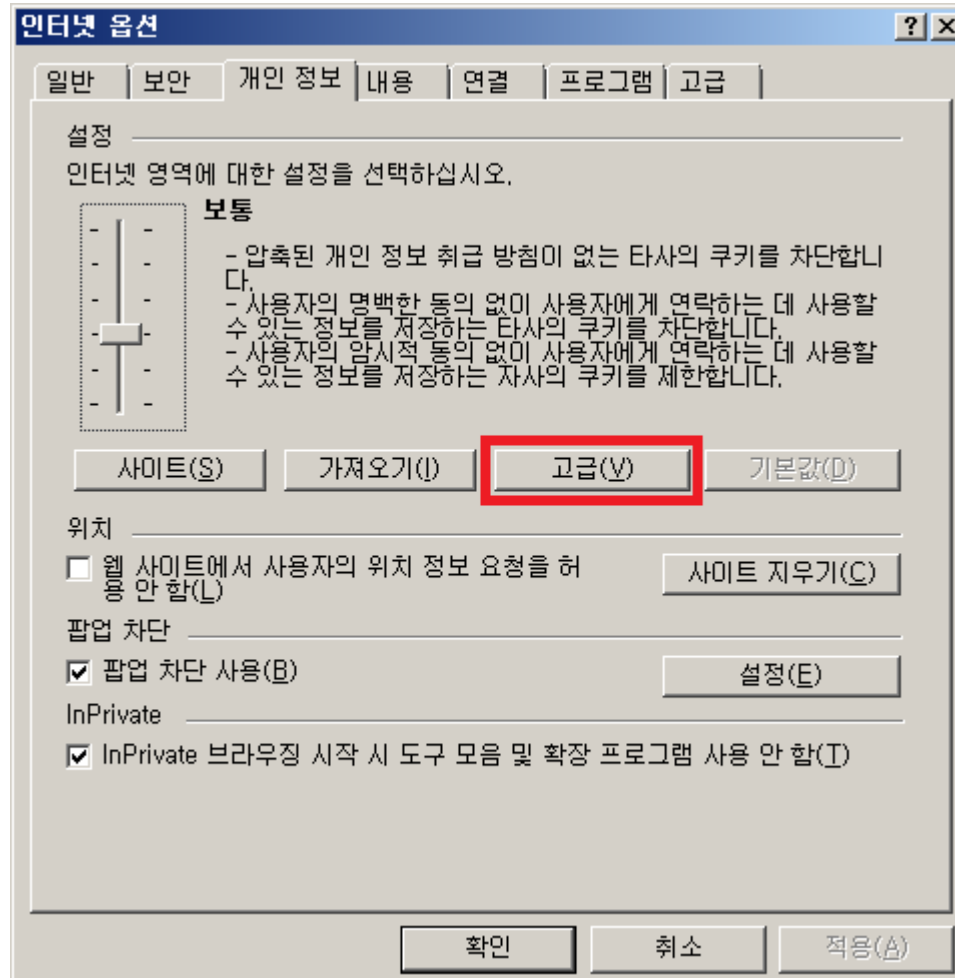


익스플로러 쿠키허용 1/2



1. 도구 > 인터넷 옵션 > 개인정보 탭 [고급] 버튼 클릭

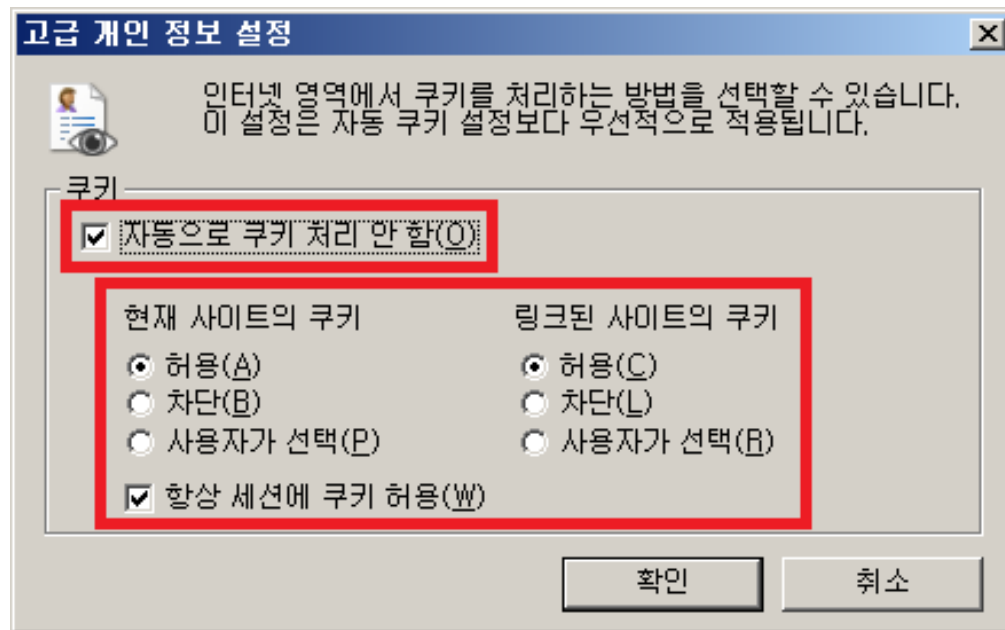


익스플로러 쿠키허용 2/2

익스플로러

2. '자동 쿠키 처리 안함'에 체크

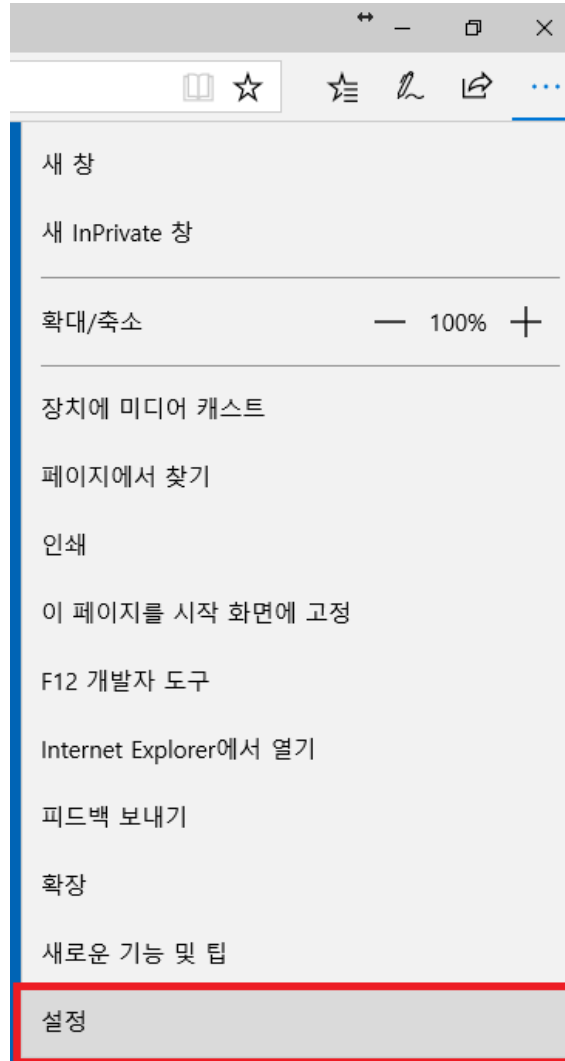
3. '현재 사이트의 쿠키', '링크된 사이트의 쿠키' 모두 [허용]으로 체크,
'항상 세션에 쿠키 허용'에 체크 후 [확인]을 클릭



엣지 브라우저 쿠키허용 1/3

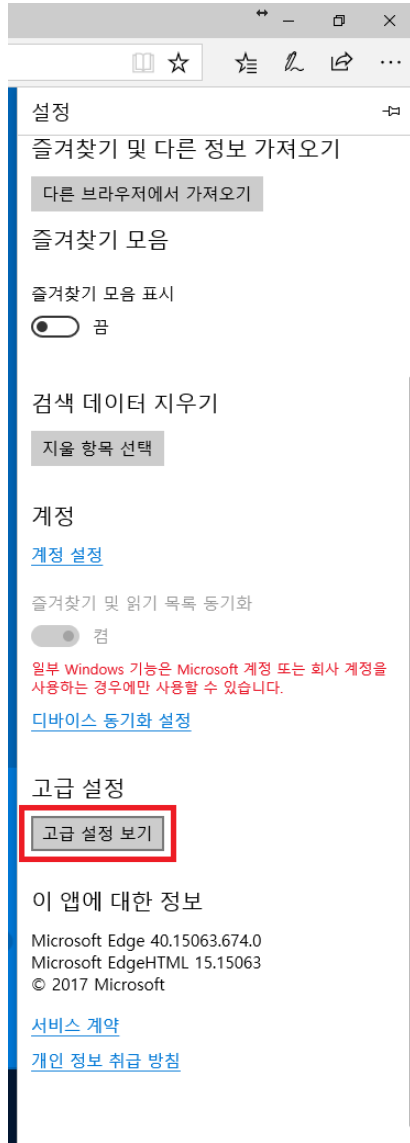


1. 더 보기 > 설정 클릭



엣지 브라우저 쿠키허용 2/3

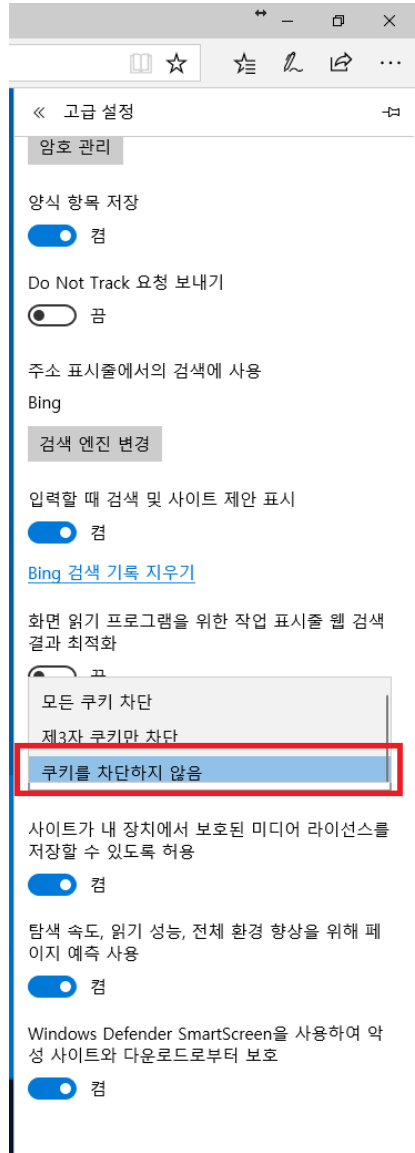
2. 고급 설정 보기 클릭



엣지 브라우저 쿠키허용 3/3



3. [쿠키를 차단하지 않음] 선택



크롬 쿠키허용 1/4



1. 더 보기 > 설정 클릭



크롬 쿠키허용 2/4

2. 고급 > 콘텐츠 설정 클릭



고급 ▲

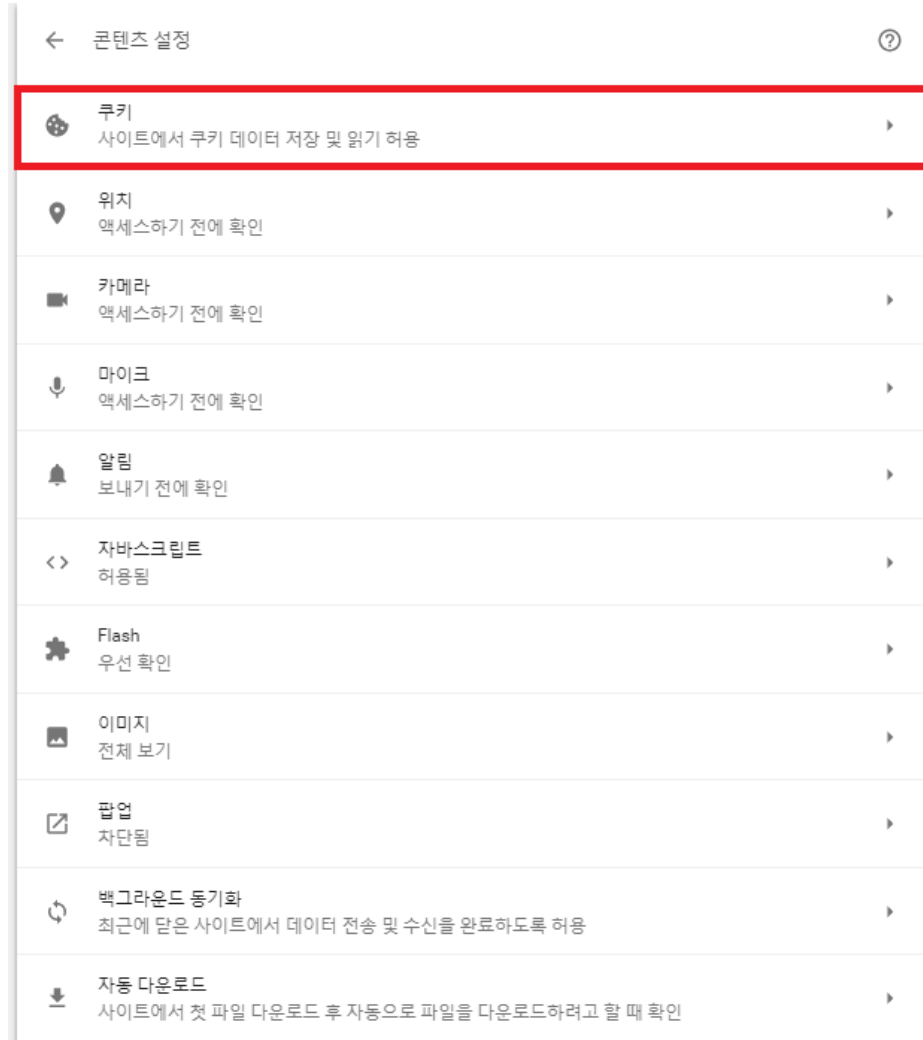
개인정보 및 보안

Chrome에서 사용자에게 더 나은 인터넷 사용 환경을 제공하기 위해 웹 서비스를 사용할 수 있습니다. 원하는 경우 서비스를 사용 중지하실 수 있습니다. [자세히 알아보기](#)

- 웹 서비스를 이용하여 탐색 오류 문제 해결
- 예상 검색어 서비스를 사용하여 검색주소창에 입력되는 검색어 및 URL 완성
- 빠른 페이지 로드를 위해 예상 검색어 서비스 사용
- 위험한 앱과 사이트를 감지할 수 있도록 일부 시스템 정보와 페이지 콘텐츠를 Google로 자동 전송
- 위험한 사이트로부터 사용자와 기기 보호
- 사용 통계 및 비정상 종료 보고서를 Google에 자동으로 보내기
- 탐색 트래픽으로 '추적 안함' 요청 전송
- 웹 서비스를 이용하여 절자 오류 문제 해결
브라우저에 입력한 텍스트를 Google에 보내어 더 나은 맞춤법 검사 기능 이용
- 인증서 관리
HTTPS/SSL 인증서 및 설정 관리
- 콘텐츠 설정**
웹사이트에서 사용할 수 있는 정보와 나에게 표시할 수 있는 콘텐츠를 컨트롤합니다. ▶
- 인터넷 사용 기록 삭제
방문 기록, 쿠키, 캐시 등을 삭제합니다. ▶

크롬 쿠키허용 3/4

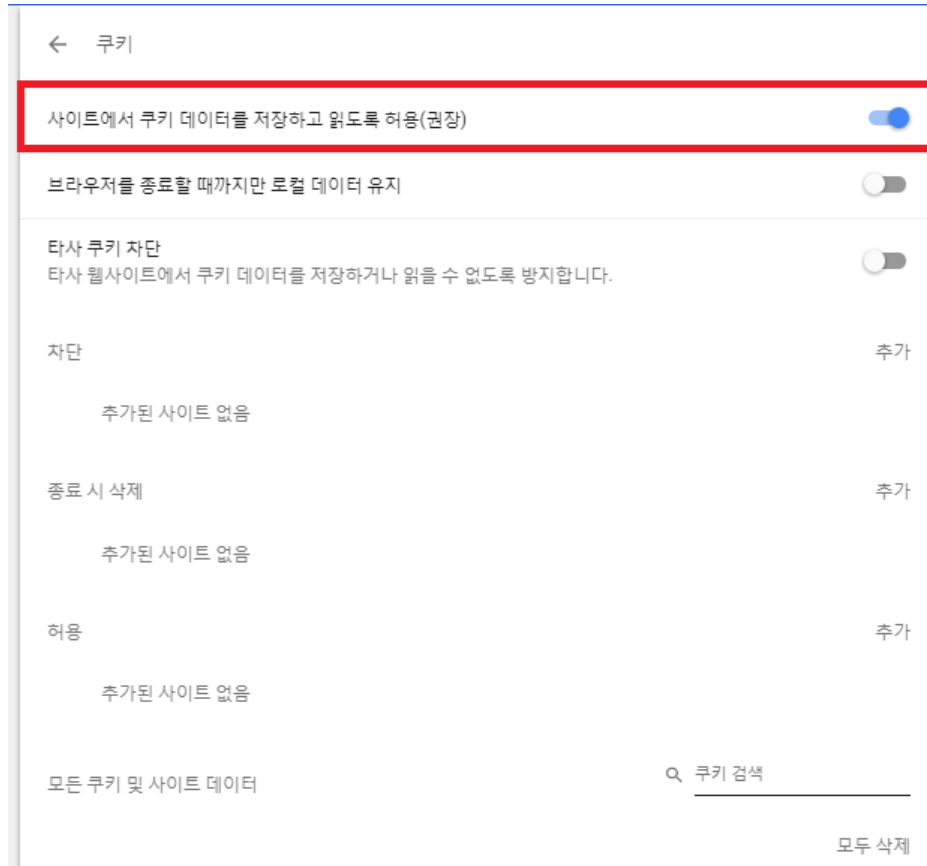
3. 쿠키 클릭



크롬 쿠키허용 4/4



4. [사이트에서 쿠키 데이터를 저장하고 읽도록 허용] 활성화



파이어폭스 쿠키허용 1/2

1. 더 보기 > 설정 클릭



파이어폭스 쿠키허용 2/2



2. 개인 정보 및 보안 > 방문 기록 > [Firefox의 방문 기록을 남기기] 선택

일반
검색
개인 정보 및 보안
Firefox Account

오プション에서 찾기

브라우저 개인정보

서식과 비밀번호

웹사이트 로그인과 비밀번호 기억(B) 예외 목록(X)...

정보 보호를 위해 기본 암호 사용(U) 저장된 로그인(L)...

기본 암호 변경(M)...

방문 기록

Firefox의 방문 기록을 (W) 남기기 ▼

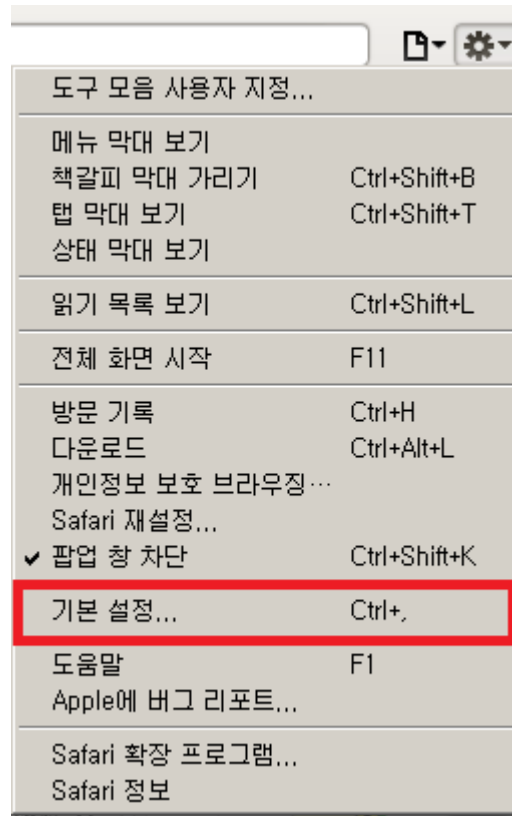
Firefox는 웹 사이트 방문, 다운로드, 입력 및 검색 기록, 방문한 웹사이트가 제공한 쿠키 등을 저장합니다.

선택 사항: [최근 방문 기록 삭제](#) 또는 [쿠키 삭제](#).

사파리 쿠키허용 1/2



1. 더 보기 > 기본 설정 클릭

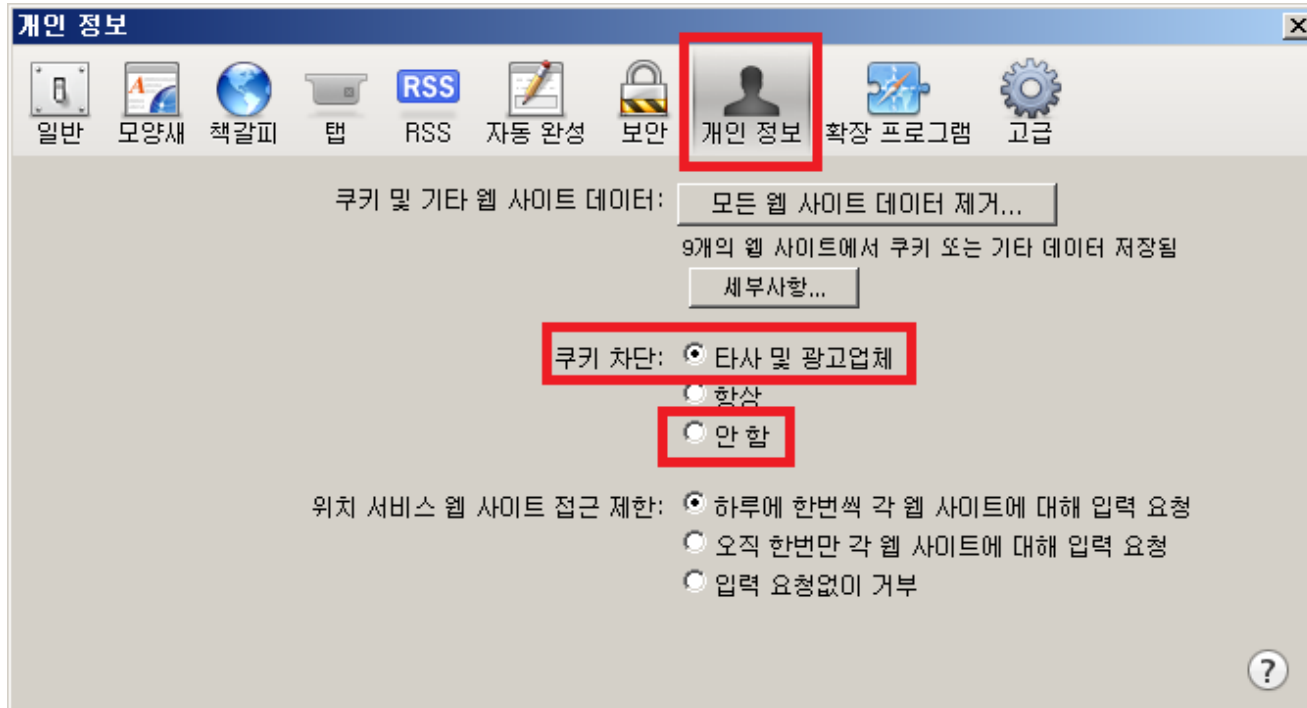


사파리 쿠키허용 2/2



2. 개인정보 클릭

3. 쿠키 차단 > [타사 및 광고업체] 선택 (또는 [안 함] 선택)



오페라 쿠키허용 1/2



1. 오페라 메뉴 > 설정 클릭



오페라 쿠키허용 2/2



2. 개인 정보 보호 및 보안 클릭

3. 쿠키 > 로컬 데이터 설정 허용(권장) 선택

